

## 28. Atención Primaria de la Salud

### **Evolución de factores socio sanitarios en barrios de Junín entre los años 2010 y 2017**

Bevan, Daiana; Lezcano Débora; Tolosa, Micaela

daianabevan@yahoo.es; debora\_lezcano\_08@hotmail.com; micaela3240@hotmail.com

Instituto Académico de Desarrollo Humano

Universidad Nacional del Noroeste de la Provincia de Buenos Aires

#### **Resumen**

Los indicadores de salud representan medidas-resumen que capturan información relevante sobre distintos atributos y dimensiones del estado de salud y del desempeño del sistema de salud y que, vistos en conjunto, intentan reflejar la situación sanitaria de una población y sirven para vigilarla (OMS-OPS 2013).

En este trabajo se presentarán las características socio sanitarias de determinados barrios periféricos de la ciudad de Junín durante el periodo 2010-2017 obtenida a través de la recolección de datos por la aplicación de un instrumento común a diferentes familias. Se analizará la evolución de los factores socio-sanitarios de ambos con el fin de obtener conclusiones que puedan ser difundidas en los niveles de autoridad correspondiente, tendientes a tomar las medidas que lleven a mejorar las condiciones socio ambiental de la población.

**Palabras clave:** socio-sanitario, barrio, indicadores de salud, población.

#### **Introducción**

Según el Programa de las Naciones Unidas para el Medio Ambiente (PNUMA), el medio ambiente es el compendio de valores naturales, sociales y culturales existentes en un lugar y un momento determinado, que influyen en la vida material y psicológica del hombre y en el futuro de generaciones venideras (OMS, 2002).

En el presente trabajo se presentarán los resultados de un análisis descriptivo comparativo de los datos obtenidos de los barrios San Jorge (BSJ) y El Progreso (BEP) en el periodo 2010-2017 en la ciudad de Junín. En el marco de la asignatura Enfermería Comunitaria I de la carrera Licenciatura en Enfermería, perteneciente

al Instituto Académico de Desarrollo Humano (IADH) de la Universidad Nacional del Noroeste de la Provincia de Buenos Aires (UNNOBA), los alumnos aplican una encuesta semiestructurada a la población, obteniendo datos de relevancia, que permitirán hacer un diagnóstico socio sanitario, a fin de comprender la compleja relación entre los determinantes sociales, económicos y ambientales que condicionan el estado de salud y calidad de vida de individuos y poblaciones, siendo de utilidad en la toma de decisiones, punto de partida para nuevos trabajos de investigación y como reevaluación del instrumento de recolección de datos validado y su posible utilización en otras poblaciones.

### Objetivo General

- Comparar las variaciones de los factores socio sanitarios de los barrios encuestados durante el periodo 2010, respecto al año 2017, ciudad de Junín.

### Objetivos Específicos

- Evaluar la evolución de datos demográficos.
- Evaluar la situación de salud individual, nivel de educación, situación laboral, características de la vivienda y servicios sanitarios.
- Evaluar la correlación de los marcadores que sufrieron modificaciones y su relación entre ellos.

- Generar aportes para reevaluar el instrumento de recolección de datos para la utilización en diferentes poblaciones.

### Materiales y Métodos

**Diseño:** mixto, cuali-cuantitativo

Tipo estudio descriptivo, comparativo, de corte transversal. El instrumento de recolección de datos consiste en una entrevista estructurada validada por el consejo consultivo de IADH. La metodología de aplicación es dirigida, se llevó a cabo por los alumnos y docentes, pertenecientes a la asignatura de enfermería comunitaria I. La misma se aplica domicilio por domicilio en forma personal, durante un periodo de 30 días, en los barrios previamente seleccionados, con recolección de datos en forma manual, en el instrumento.

La entrevista consta de dos partes. Una primera permite identificar el lugar e identificación del grupo familiar, caracterizando a cada individuo que compone dicho grupo, se obtienen datos de escolaridad, edad, estado de salud, etc.

La segunda parte permite identificar características de la vivienda y el acceso a los servicios.

Las mismas son aplicadas al 100% de las familias de los barrios seleccionados con muestreo de conveniencia. Los resultados se expresarán en tablas, gráficos y conclusiones.

**Muestreo:** por conveniencia.

**Población:** todos los habitantes el Cuidad de Junín en años 2010 - 2017.

**Unidad de análisis:** individuo-familia de los barrios encuestados.

**BSJ (2010):** de 100 familias participó el 92% (92) siendo 407 individuos. En 2017 de 118 familias participó el 60,16% (71) siendo 271 individuos.

**BEP (2010)** de 85 familias participó el 67,1% (57) siendo 278 individuos. En 2017, de 171 familias participó el 57,30% (98) siendo 431 individuos.

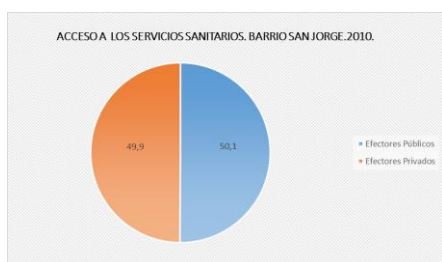
## Resultados y Discusión

### NIVEL DE ESCOLARIDAD BSJ (2010-2017).

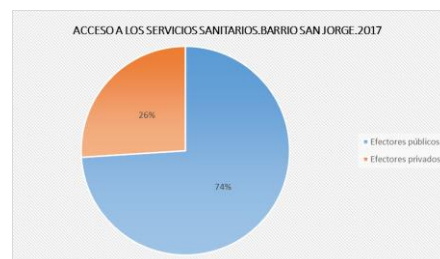
Se halló una disminución del nivel de escolaridad completo e incompleto a pesar del incremento de la población en la franja etaria de 5 a 60 años BEP (2010-2017). Se halló un incremento en el nivel de escolaridad, tanto primario como secundario pero también hubo un incremento de analfabetos.

### ACCESO A LOS SERVICIOS SANITARIOS

#### Barrio San Jorge (2010-2017)

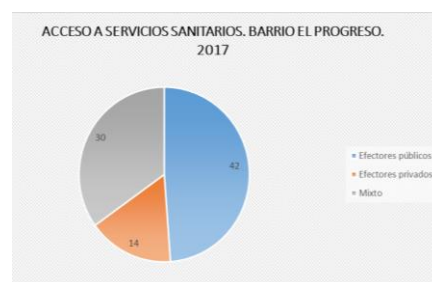
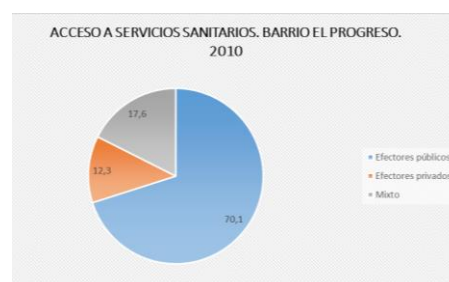


En 2010 el 50,1% de la población acudía para su atención a efectores públicos, mientras que el resto lo hace en efectores privados



En 2017 aumentó el porcentaje de la población que se atendió en el subsector público (74%), mientras que el resto se atendió en los otros dos subsectores.

#### Barrio El Progreso (2010-2017)



En 2010 el 70,1% de la población se atendió en efectores del subsector público, registrándose en 2017, una disminución (42%) de la atención en el mismo. En 2010, el 12,3% de la población se atendió en el subsector privado mientras que en 2017 se

registró un aumento del 1,7% (14%) en el mismo subsector. Se observa un incremento del 30% de la población que hace uso de ambos efectores.

## SITUACIÓN LABORAL

### Barrio San Jorge (2010-2017)

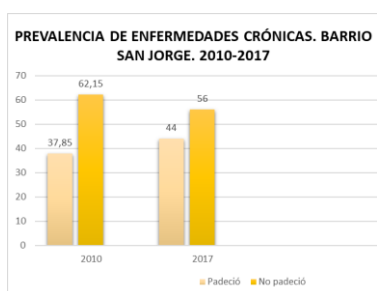
En 2010, de la población económicamente activa, el 25,5% fueron desocupados. En 2017 la desocupación disminuyó al 20%.

### Barrio El Progreso (2010-2017)

De la población activa, el 21,1% eran desocupados; en 2017 la desocupación aumentó a un 27%.

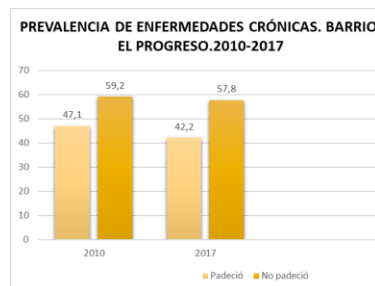
## PREVALENCIA DE ENFERMEDADES CRÓNICAS

### Barrio San Jorge (2010-2017)



En 2010 el 37,85% de la población padeció una enfermedad crónica, aumentando la cifra a 44% en 2017.

### Barrio El Progreso (2010-2017)



En 2010 el 47,1% de la población padeció una enfermedad crónica, disminuyendo la cifra a 42,2% en 2017.

## Conclusiones

Se han reflejado variaciones en los diferentes factores socio-sanitarios en ambos barrios, destacándose en el barrio El Progreso una tendencia al empeoramiento de los datos de desocupación laboral, disminución de la cobertura médica e incremento en la demanda de atención de la salud por parte del subsector público. Hospital Interzonal General de Agudos y centro de Atención Primaria de la Salud, como únicos prestadores.

El estudio permitió obtener y analizar datos tangentes sobre la realidad social y sanitaria de los barrios seleccionados a lo largo del tiempo con la comparación entre año 2010- 2017. Dichos datos permitirán dar a conocer los cambios sociodemográficos y sanitarios de las poblaciones analizadas. Los mismos serán presentados a autoridades políticas del municipio de Junín, con el objetivo de colaborar en la promoción de políticas

sociosanitarias que mejoren la calidad de vida de la población participante. Dichas políticas deberán acompañar el crecimiento demográfico con la planificación social y sanitaria correspondiente, evitando el incremento de tasas relacionadas con la desocupación, la disminución de acceso a los centros de atención sanitaria, disminución de acceso a los servicios de la vivienda, etc. Finalizando el análisis se propone, la realización de investigaciones, que generen no solo el aporte de datos y análisis de los mismos, sino la participación en la elaboración de actividades, relacionadas con la mejora de calidad de vida de la población analizada, a través de programas y/o proyectos que presenten correlación entre el municipio y la universidad. Al igual que realizar mejoras en el instrumento de recolección de datos, fuente fundamental para la realización del estudio.

### **Bibliografía**

YASSI, A; TORD, K; THEO, K; TEE, G. (2002). Salud ambiental básica. *Programa de Las Naciones Unidas para el Medio Ambiente*. D.F México. Recuperado de: [http://www.pnuma.org/educamb/documentos/salud\\_ambiental\\_basica.pdf](http://www.pnuma.org/educamb/documentos/salud_ambiental_basica.pdf)  
Universidad Nacional de La Matanza, Departamento de Humanidades y Ciencias Sociales, Investigaciones 2009-2014, (pp 16-23). Recuperado de: [http://observatoriosocial.unlam.edu.ar/descargas/4\\_PublicacinUNLAMInvestigaciones20092014LTIMAVERSIN30062015.pdf](http://observatoriosocial.unlam.edu.ar/descargas/4_PublicacinUNLAMInvestigaciones20092014LTIMAVERSIN30062015.pdf)

EIZAGUIRRE, M. B, Fernández Rodríguez, M. J. y col. (2014) *Informe sociodemográfico y de Salud del partido de Morón*. Recuperado de: [www.acumar.gov.ar/content/documents/4/4964.pdf](http://www.acumar.gov.ar/content/documents/4/4964.pdf)

CAPRIATI A, Anciola J y col. (2008), *Foro de investigación en Salud de Argentina*. Recuperado de: <http://www.saludinvestiga.org.ar/pdf/policy-brief/2008-indigenas.pdf>

MACEIRA, D; Pedro Kremer y Hilary Finucane (2007), *Políticas Públicas, Análisis N° 39, El desigual acceso a los servicios de agua corriente y cloacas en la Argentina*. Recuperado de : [http://www.revistamedicos.com.ar/opinion/n39\\_aguas1.pdf](http://www.revistamedicos.com.ar/opinion/n39_aguas1.pdf)

Gobierno de Junín, (2016), *Estadísticas, Salud Pública*. Recuperado de: <http://www.junin.gob.ar/>

### **Agradecimientos:**

Universidad Nacional de Cuyo.  
Asociación de Universidades del Grupo Montevideo (AUGM).  
Instituto Académico de Desarrollo Humano UNNOBA.

### **Financiamiento:**

Programa de promoción de la investigación científica de la UNNOBA 2017.